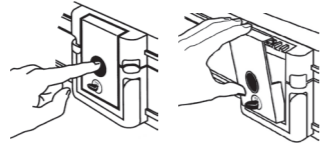


Zo opent u de First Alert documentenkoffer

1. Steek de sleutel (2 sleutels meegeleverd) in het slot en draai met de klok mee (naar rechts).



2. Druk op de grote knop, dan gaat de grendel open en veert deze naar voren.

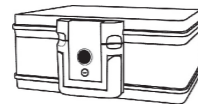


3. Als de grendel eenmaal van het lipje waarop hij vastzat af is kunt u het deksel van de brandkast openen.

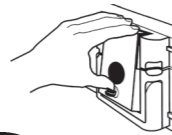


Zo sluit u de First Alert documentenkoffer af

1. Sluit het deksel en zorg dat de inhoud de afsluiting niet blokkeert.



2. Duw de grendel terug en op de dekselklem en klik de grendel in de gesloten stand.



3. Draai de sleutel tegen de klok in (naar links) en verwijder de sleutel. De brandkast is nu op slot.



Zo monteert u wieltjes (alleen model 2037WFE)

Als uw brandkast Easy Roller™ wieltjes heeft, volgt u de eenvoudige instructies voor montage die u in de verpakking aantreft. Ten bate van uw eigen veiligheid dienen de aanwijzingen op het karretje rechttop en naar buiten gericht te zijn. Plaats na montage de brandkast voorzichtig op het karretje. Ga niet op de Easy Roller™ wieltjes staan of zitten. Het maximaal toelaatbare gewicht is 38,6 kg.

LEVENSLANGE GARANTIE OP VERVANGING NA BRAND

Als uw First Alert produkt ooit wordt beschadigd bij een brand, dan vervangt BRK Brands Europe Ltd. deze kosteloos door een vergelijkbaar model. Verzendkosten voor het vervangende produkt worden niet door de garantie gedekt en zijn voor rekening consument.

U dient uw naam, adres, artikelnummer, een foto van het beschadigde produkt samen met een brandweer rapport als bewijs van schade aan BRK Brands Europe Ltd. te overleggen.

Na ontvangst van het beschadigde artikel zal BRK Brand Europe Ltd contact met u opnemen voor verdere instructies.

BEPERKTE GARANTIE

BRK Brands Europe Ltd. garandeert voor een periode van vijf (5) jaar vanaf het moment van aankoop dat dit produkt vrij is van fabrieksfouten. BRK Brands Europe Ltd. zal het produkt, of een onderdeel van het produkt, dat niet functioneert gedurende de garantie periode, repareren of vervangen. Als het produkt niet meer beschikbaar is dan zullen we het vervangen met een gelijkwaardig produkt van gelijkwaardige of grotere waarde. Dit is uw exclusieve garantie.

Deze garantie is alleen geldig voor originele aankopen vanaf de datum van aanschaf en is niet overdraagbaar. U dient de originele aankoopbon te behouden. Bewijs van aanschaf is vereist om een garantie uit te voeren. BRK Brands Europe Ltd. dealer, onderhoudscentrum, winkel of groothandel die dit artikel verkopen hebben niet het recht om de condities van deze garantie te wijzigen.

Deze garantie is niet van toepassing op de afwerking van het produkt en dekt geen normale slijtage. Tevens dekt de garantie geen schade als gevolg van onjuist gebruik, onjuiste plaatsing, verwaarlozing, extreme hitte/vocht of reparatie/wijzigingen door een niet bevoegd onderhoudscentrum. Verder dekt de garantie geen natuurrampen als brand, overstromingen, tornados en orkanen.

BRK Brands Europe Ltd is niet verantwoordelijk voor incidentele of gevolgschade veroorzaakt door de schending van deze uitdrukkelijke of impliciete garantie. BRK Brands Europe Ltd. is ook niet verantwoordelijk voor de kosten in verband met het verwijderen of het plaatsen van het produkt, verlies of schade aan de inhoud van het produkt, noch voor verdwijning van de inhoud; of beschadigingen tijdens transport.

Behalve voor zover toegestaan door de toepasselijke wetgeving, elke impliciete garantie van verkoopbaarheid of geschiktheid voor een bepaald doel is beperkt in duur tot de duur van de bovenstaande garantie periode.

First Alert®



Brand Documentenkoffer

Model 2011FE

Brand / Water Documentenkoffer

Models 2013FE, 2017FE, 2037FE, 2037WFE

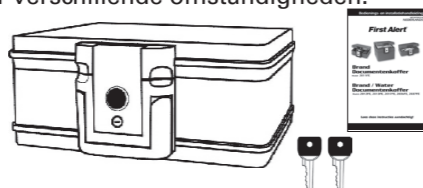
Lees deze instructies aandachtig!

Gefeliciteerd!

Uw nieuwe First Alert brandkast geeft u jarenlang een veilige en zekere bewaarplaats voor uw kostbaarheden en belangrijke documenten. Deze brandkast is gebouwd volgens de strengste fabricagenormen om maximale gebruikerstevredenheid te verzekeren onder verschillende omstandigheden.

Inhoud verpakking

- 1 – First Alert brandkast
- 1 – Bedienings- en installatiehandleiding
- 2 – Toegangssleutels



Zo gebruik u de brandkast naar behoren

- Documentenkoffers beschermen uw papieren archieven en andere waardevolle documenten. UL-testen hebben aangetoond dat de binnentemperatuur 30 minuten lang onder de 177°C blijft tijdens een brand van maximaal 843°C. Uw documentenkoffer wordt beschermd door onze Levenslange Garantie op Vervanging na Brand. Zie nadere informatie in dit gedeelte.
- Gewaarborgde bescherming tegen brand voor: geheugen sticks, CD's, DVD's, USB drives. Dit produkt is NIET GESCHIKT voor bescherming van geluidscassettes, videobanden, floppy discs, databestanden, films en foto's of foto negatieven.
- Waterbestendige documentenkoffers Waterproof ook bij volledig onder water.


Waarschuwing tegen hoge luchtvochtigheid: We raden u aan om kwetsbare artikelen zoals foto's of verfijnde sieraden luchtdicht te verpakken alvorens ze in uw documentenkoffer te plaatsen. Plaats uw documentenkoffer niet op een zeer vochtige plek. Voor een optimale prestatie moet de documentenkoffer om de week minstens 20 minuten worden geopend om te luchten.

Een brandwerende documentenkoffer wordt geleverd met een zakje silica-gel droogmiddel, dit blijft in de kluis. Controleer of deze zakjes aanwezig zijn in de kluis.

U reinigt uw brandkast met een vochtige doek en droogt hem vervolgens af. Gebruik nooit verfverdunner of chemische oplosmiddelen daar deze de afwerking permanent kunnen beschadigen.

Belangrijk: KLUIS ALTIJD HORIZONTALAAL ZETTEN

Zet uw brandkast altijd in horizontale stand zodat de inhoud beschermd blijft bij brand. Als de unit op de zijkanten of uiteinden staat WORDT DE INHOUD NIET NAAR BEHOREN BESCHERMD bij brand.



Voor uw bescherming

- Bewaar de sleutels nooit in de buurt van de brandkast (NOOIT ERIN).
- Bewaar deze handleiding, maar NOOIT in de brandkast.

Belangrijk: Breng de documentenkoffer niet naar de winkel terug

Bij vragen over het juiste gebruik van de brandkast, deze NIET TERUGBRENGEN naar de winkel. Neem contact op BRK Brands Europe Ltd.

De unieke identificatienummers van uw documentenkoffer

Als u contact opneemt met de klantenservice, dient u voorbereid te zijn op het verstrekken van belangrijke informatie die uw documentenkoffer in het bijzonder identificeert. Deze informatie is bijzonder belangrijk om te verzekeren dat er snel en nauwkeurig hulp geboden wordt.

Het is raadzaam de volgende informatie te identificeren en vastleggen op het formulier "Identificatierecord" onderaan deze pagina.

Modelnummer

De productlijn van First Alert brandkasten voor huis en kantoor omvat vele verschillende modellen; elk model wordt geïdentificeerd door een speciaal modelnummer. Ieder model wordt gefabriceerd met een uniek vermogen en functionaliteit waardoor er specifieke oplossingen nodig zijn bij verschillende problemen die zo nu en dan optreden.

Sleutelnummer

Het sleutelnummer is nodig om de specifieke configuratie van de sleutel en slotcilinderonderdelen van uw documentenkoffer te vinden. Als een sleutel beschadigd raakt of kwijtraakt, is het sleutelnummer absoluut essentieel om u een vervangende sleutel te kunnen leveren.

Sleutelnummer vinden

De sleutelnummers zijn op de sleutel en rond de slotcilinder gegraveerd.

Het identificatierecord van uw documentenkoffer

Noteer alle identificatienummers van de documentenkoffer hier:

Modelnummer _____

Sleutelnummer _____

Zo neemt u contact met ons op

BRK Brands Europe Ltd
 Unit 6, Carter Court
 Davy Way
 Waterwells Business Park
 Quedgeley
 Gloucester
 GL2 2DE
 United Kingdom
 Email: info@firstalert.eu
 Web: www.firstalert.eu

Zo bestelt u reservesleutels

Extra sleutels kunt u bestellen bij BRK Brands Europe Ltd. Houdt u de volgende gegevens bij de hand:

- Naam / Adres / Telefoonnummer
- Modelnummer /serienummer brandkast
- Sleutelnummer
- Aantal gewenste sleutels